



УПРАВЛЕНИЕ ФЕДЕРАЛЬНОЙ СЛУЖБЫ  
ГОСУДАРСТВЕННОЙ СТАТИСТИКИ  
ПО ТЮМЕНСКОЙ ОБЛАСТИ,  
ХАНТЫ-МАНСИЙСКОМУ АВТОНОМНОМУ  
ОКРУГУ – ЮГРЕ И ЯМАЛО-НЕНЕЦКОМУ  
АВТОНОМНОМУ ОКРУГУ

# ОБ ИЗМЕНЕНИИ ПОТРЕБИТЕЛЬСКИХ ЦЕН И ТАРИФОВ

октябрь 2024 года

Ямало-Ненецкий автономный округ

# СОДЕРЖАНИЕ

Индексы потребительских цен	3
Индексы цен на отдельные группы и виды продовольственных товаров	8
Индексы цен на отдельные группы непродовольственных товаров	9
Индексы цен на отдельные жизненно необходимые и важнейшие лекарственные препараты	10
Индексы цен на отдельные медикаменты, кроме жизненно необходимых и важнейших лекарственных препаратов	11
Индексы тарифов на услуги	12
Индексы цен на бензин и топливо моторное	13

# ИНДЕКСЫ ПОТРЕБИТЕЛЬСКИХ ЦЕН

в % к предыдущему месяцу

Октябрь 2024 г.  
в % к сентябрю 2024 г.



Все товары  
и услуги

101,0



Продовольственные  
товары

101,0



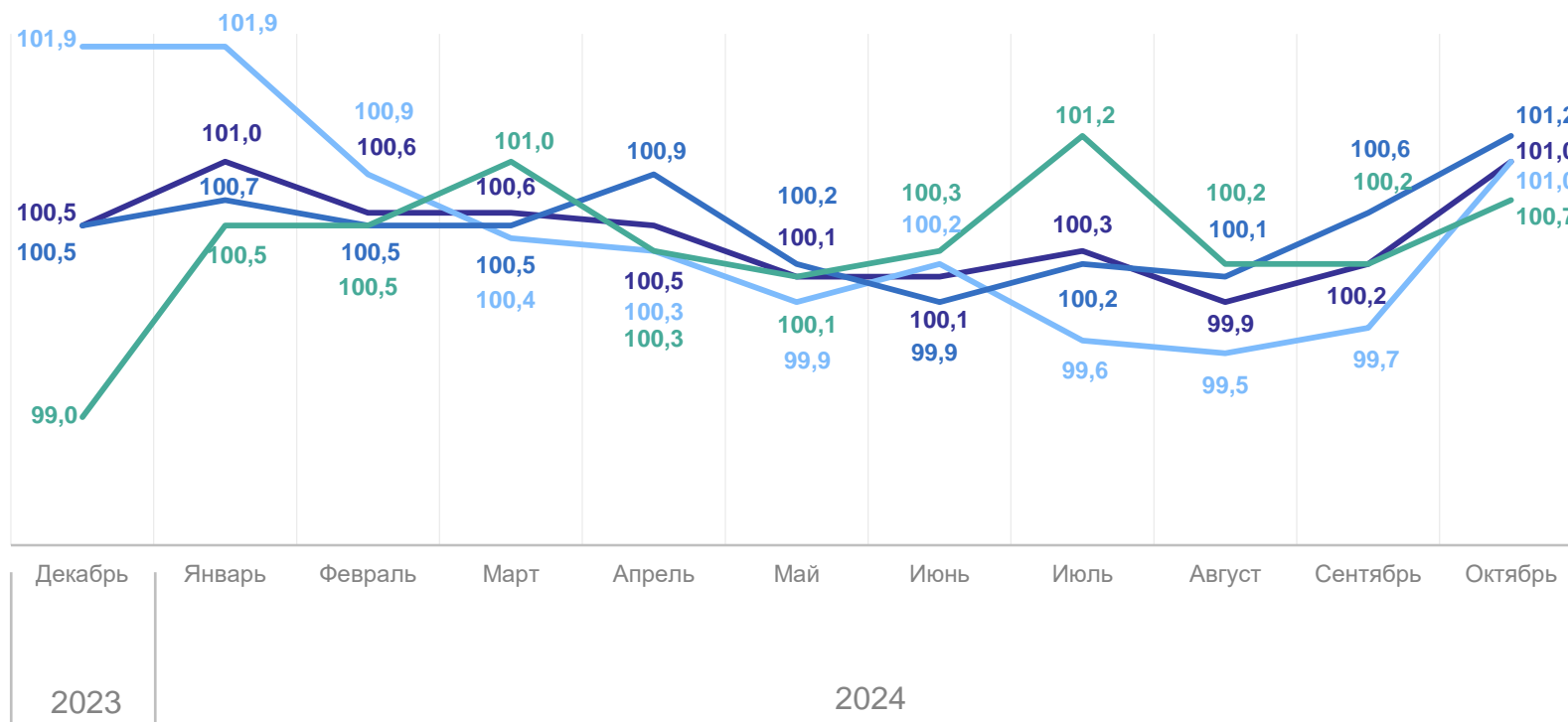
Непродовольственные  
товары

101,2



Услуги

100,7



— Все товары и услуги

— Продовольственные товары

— Непродовольственные товары

— Услуги

# ИНДЕКСЫ ПОТРЕБИТЕЛЬСКИХ ЦЕН

в % к декабрю предыдущего года

ТЮМЕНЬСТАТ

Октябрь 2024 г.  
в % к декабрю 2023 г.



Все товары  
и услуги

104,3



Продовольственные  
товары

103,3



Непродовольственные  
товары

104,8



Услуги

105,0



— Все товары и услуги

— Продовольственные товары

— Непродовольственные товары

— Услуги

# ИНДЕКСЫ ПОТРЕБИТЕЛЬСКИХ ЦЕН

в % к соответствующему месяцу предыдущего года

ТЮМЕНЬСТАТ

Октябрь 2024 г.  
в % к октябрю 2023 г.



Все товары  
и услуги

106,6



Продовольственные  
товары

106,2



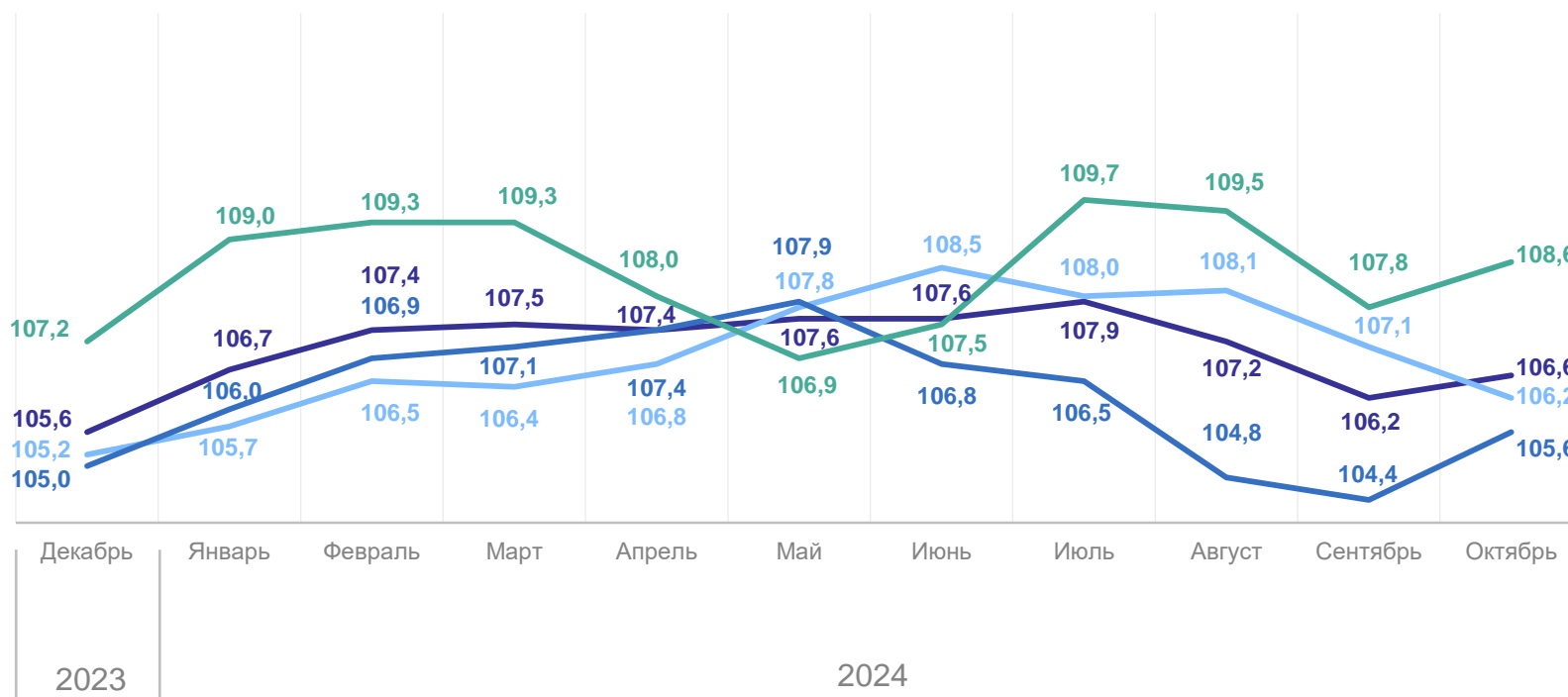
Непродовольственные  
товары

105,6



Услуги

108,6



— Все товары и услуги

— Продовольственные товары

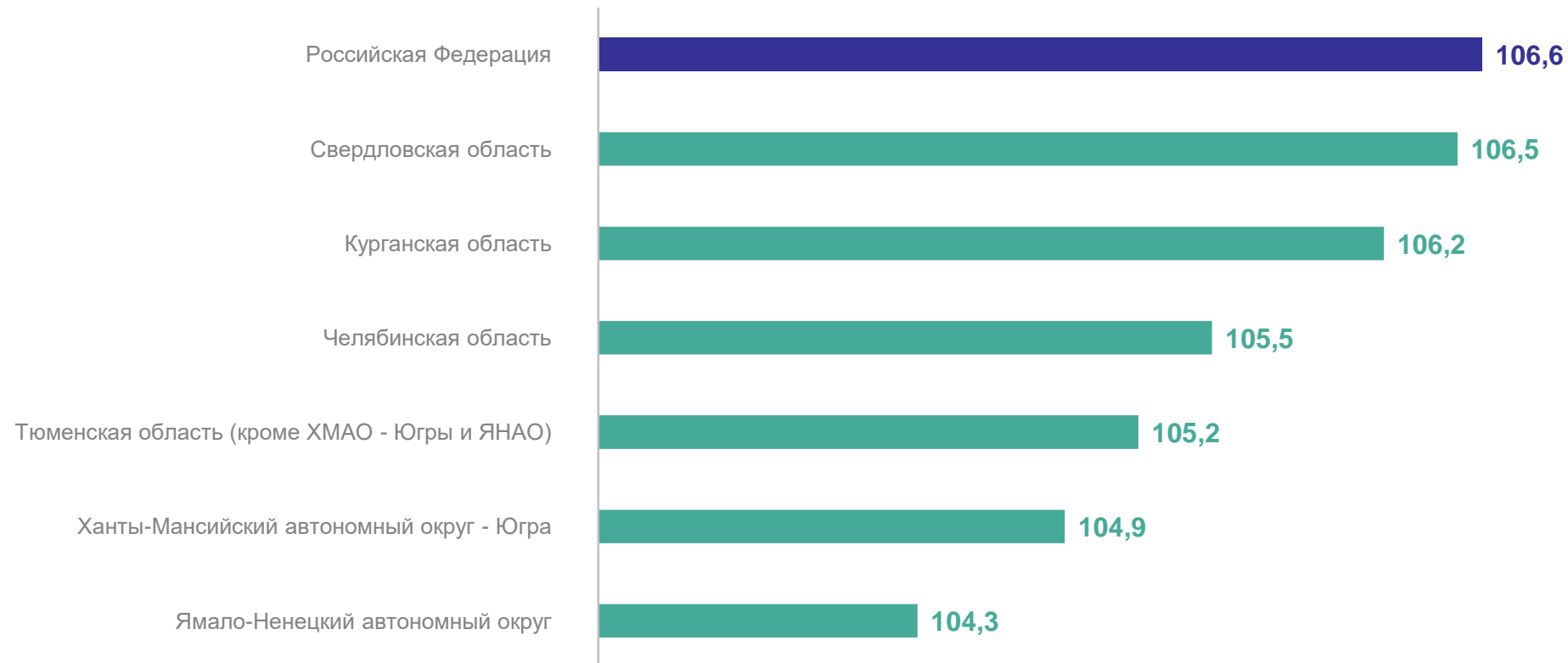
— Непродовольственные товары

— Услуги

# ИНДЕКСЫ ПОТРЕБИТЕЛЬСКИХ ЦЕН НА ВСЕ ТОВАРЫ И УСЛУГИ

октябрь 2024 г. в % к декабрю 2023 г.

ТЮМЕНЬСТАТ



# ИНДЕКСЫ ПОТРЕБИТЕЛЬСКИХ ЦЕН

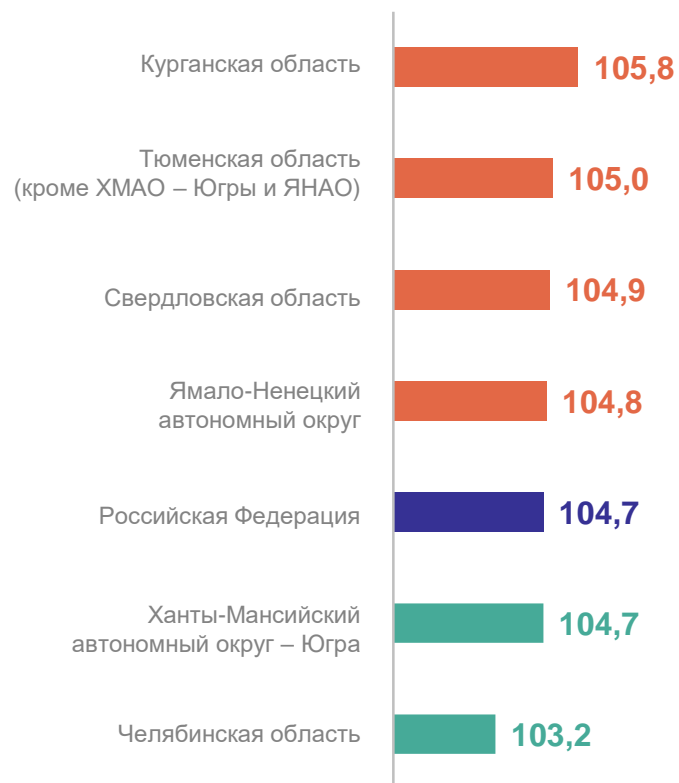
октябрь 2024 г. в % к декабрю 2023 г.

ТЮМЕНЬСТАТ

## Продовольственные товары



## Непродовольственные товары



## Услуги



# ИНДЕКСЫ ЦЕН НА ОТДЕЛЬНЫЕ ГРУППЫ И ВИДЫ ПРОДОВОЛЬСТВЕННЫХ ТОВАРОВ

Октябрь 2024 г.  
в % к декабрю 2023 г.

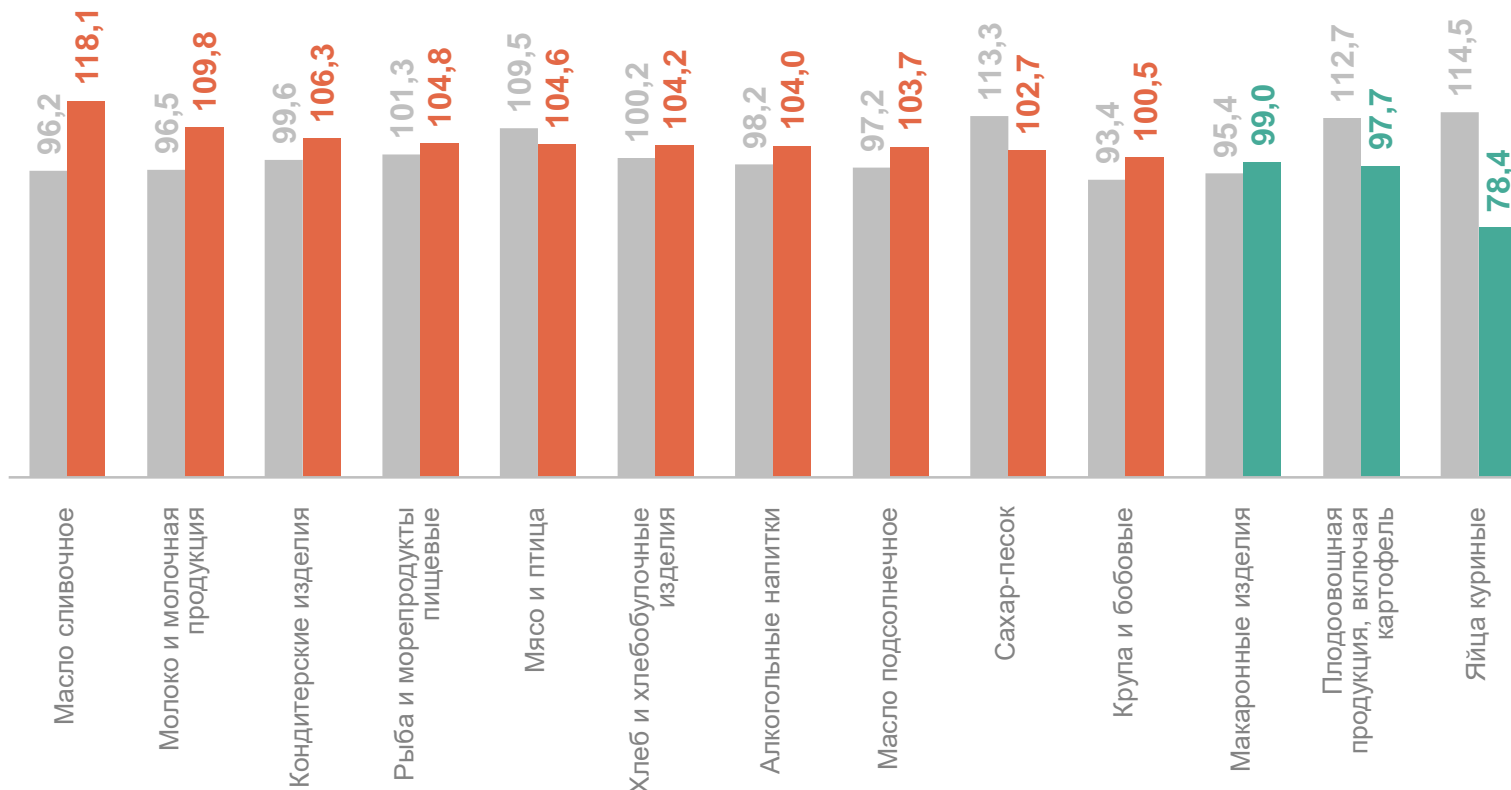
**103,3** Продовольственные товары

**118,1** Масло сливочное

**109,8** Молоко и молочная продукция

**97,7** Плодоовощная продукция, включая картофель

**78,4** Яйца куриные



● Октябрь 2023 г. к декабрю 2022 г.    ● Октябрь 2024 г. к декабрю 2023 г.



# ИНДЕКСЫ ЦЕН НА ОТДЕЛЬНЫЕ ГРУППЫ НЕПРОДОВОЛЬСТВЕННЫХ ТОВАРОВ

ТЮМЕНЬСТАТ

Октябрь 2024 г.  
в % к декабрю 2023 г.

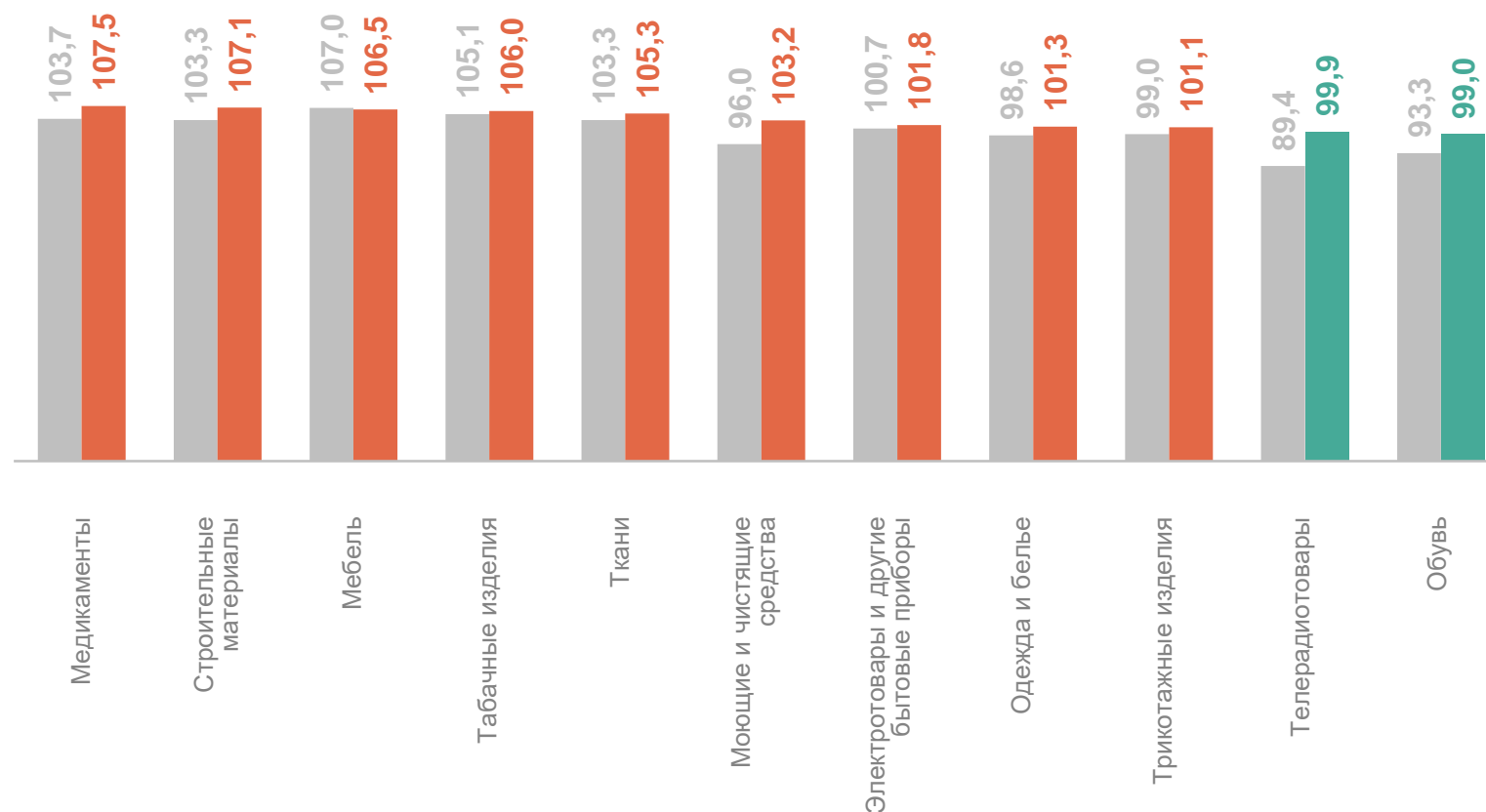
**104,8** Непродовольственные товары

107,5 Медикаменты

107,1 Строительные материалы

99,9 Телерадиотовары

99,0 Обувь



● Октябрь 2023 г. к декабрю 2022 г.

● Октябрь 2024 г. к декабрю 2023 г.

# ИНДЕКСЫ ЦЕН НА ОТДЕЛЬНЫЕ ЖИЗНЕННО НЕОБХОДИМЫЕ И ВАЖНЕЙШИЕ ЛЕКАРСТВЕННЫЕ ПРЕПАРАТЫ

октябрь 2024 г. в % к декабрю 2023 г.

ТЮМЕНЬСТАТ

105,7

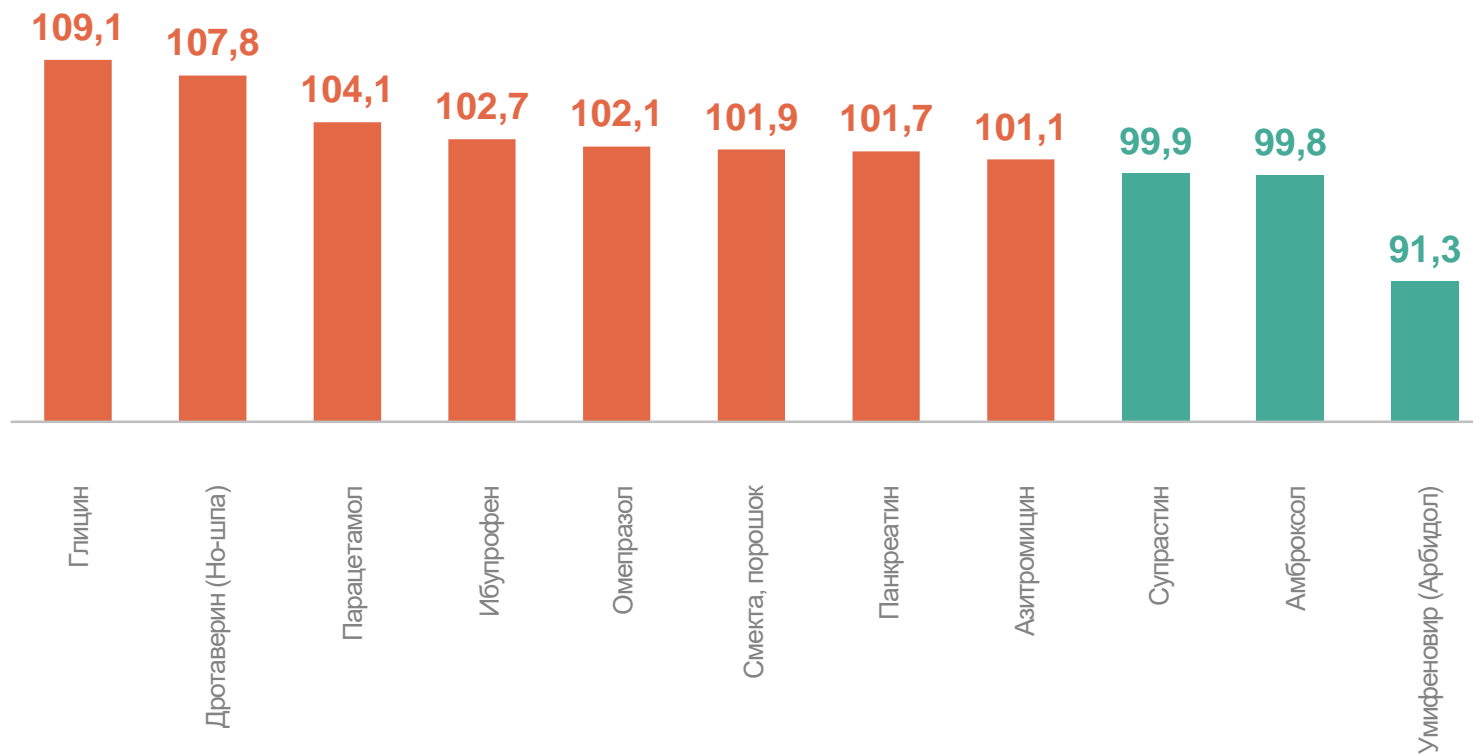
Жизненно необходимые  
и важнейшие  
лекарственные  
препараты

109,1

Глицин

91,3

Умифеновир (Арбидол)



# ИНДЕКСЫ ЦЕН НА ОТДЕЛЬНЫЕ МЕДИКАМЕНТЫ, КРОМЕ ЖИЗНЕННО НЕОБХОДИМЫХ И ВАЖНЕЙШИХ ЛЕКАРСТВЕННЫХ ПРЕПАРАТОВ

октябрь 2024 г. в % к декабрю 2023 г.

ТЮМЕНЬСТАТ

108,8

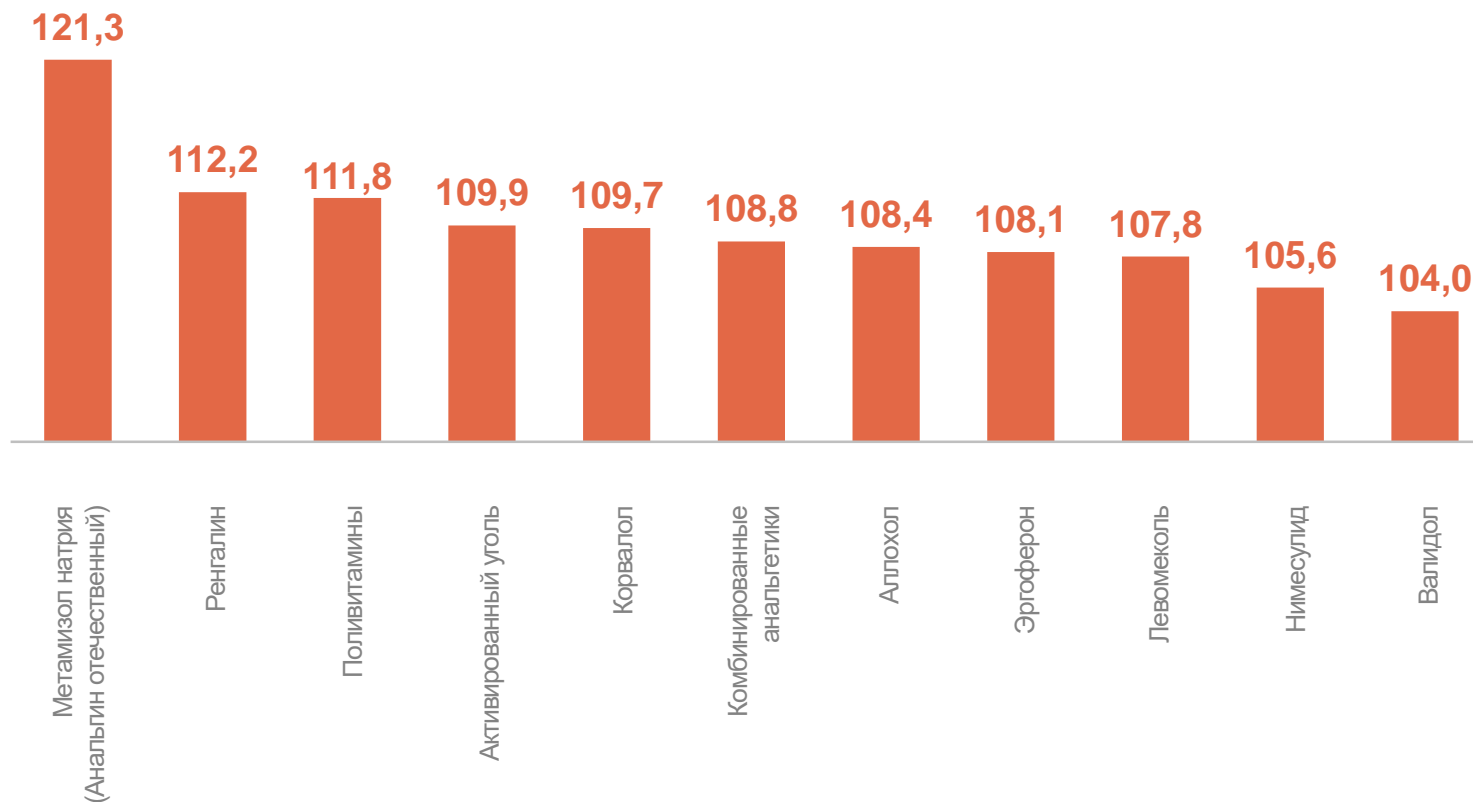
Медикаменты, кроме  
жизненно необходимых  
и важнейших  
лекарственных препаратов

121,3

Метамизол натрия

104,0

Валидол



# ИНДЕКСЫ ТАРИФОВ НА УСЛУГИ

Октябрь 2024 г.  
в % к декабрю 2023 г.

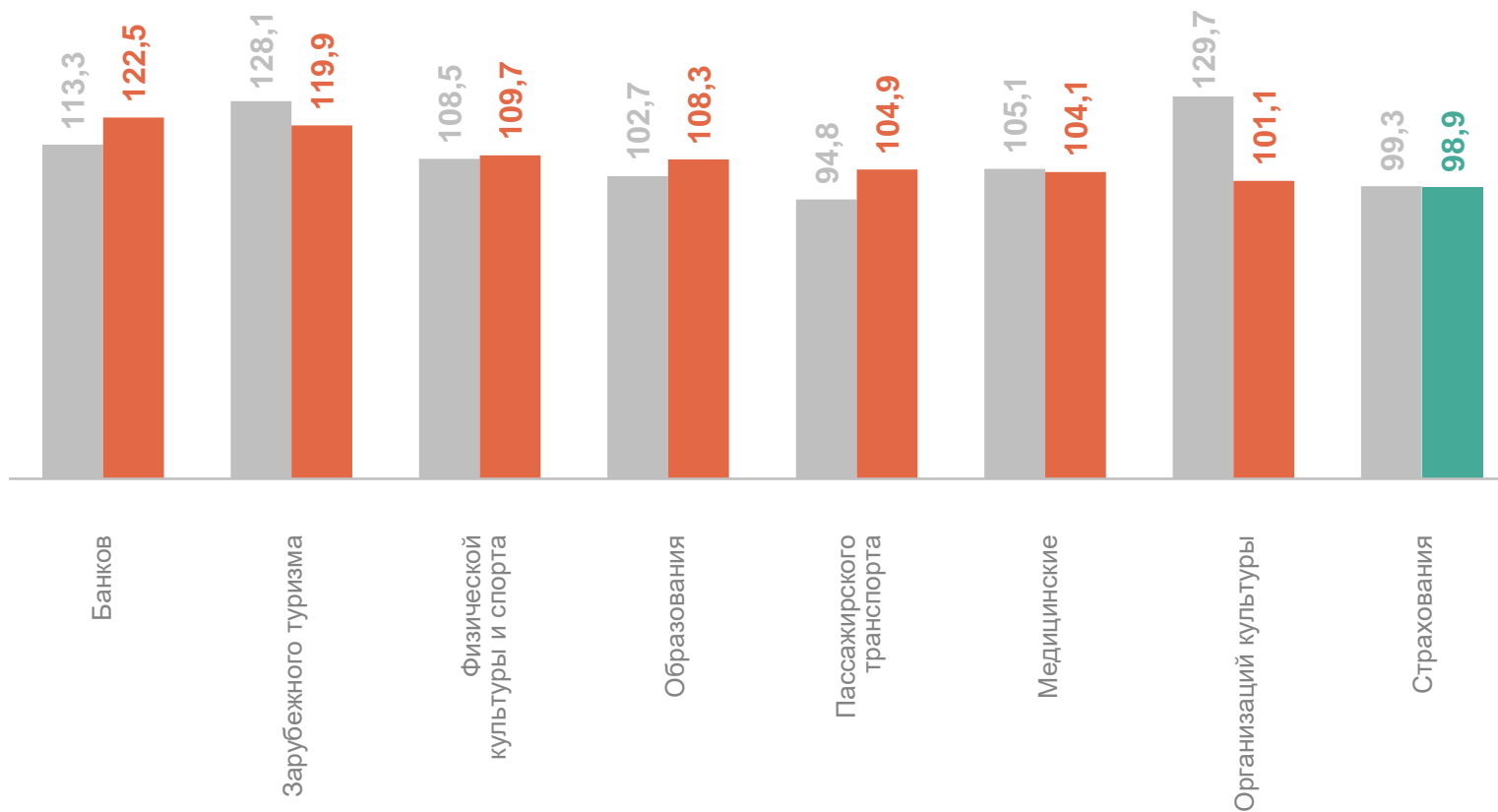
**105,0** Услуги

**122,5** Банков

**119,9** Зарубежного туризма

**101,1** Организаций культуры

**98,9** Страхования



● Октябрь 2023 г. к декабрю 2022 г.

● Октябрь 2024 г. к декабрю 2023 г.

# ИНДЕКСЫ ЦЕН НА БЕНЗИН И ТОПЛИВО МОТОРНОЕ

октябрь 2024 г. в % к декабрю 2023 г.

ТЮМЕНЬСТАТ

**111,3** Топливо моторное

**111,3** Бензин автомобильный

